



## OCHRANA DŘEVA A STAVEB

Katalog produktů



# Obsah



## Lazurovací laky a napouštědla na rozpouštědlové bázi

- 4 Aidol Holzschutz Creme\*
- 5 Aidol Langzeit-Lasur
- 6 Aidol HK-Lasur\*
- 7 Aidol HK-Lasur Grey-Protect\*
- 8 Aidol Fenster und Türenlasur
- 9 Aidol Holzschutz-Grund\*  
Ředidlo V-101
- 10 Renovier-Lasur
- 11 Lazury, jejich použití a renovační intervaly

## Lazurovací laky a ochranné prostředky na vodní bázi

- 12 Aidol Compact-Lasur PU
- 13 Aidol Wetterschutz-Lasur UV
- 14 Aidol Allzweck-Lasur
- 15 Induline SW-910  
Aidol CAR-2

## Laky, oleje, vosky - ochrana dřeva v interiéru a exteriéru

- 16 Aidol Hartwachs-Öl
- 17 Aidol Treppen- & Parkettlack
- 18 Aqua PL-413 Parkettlack
- 19 Aidol Treppen- & Parkettpflege  
Aidol Hartwachs-Polish
- 20 Aidol Venti-Decklack
- 21 Aidol Dekorwachs-Lasur
- 22 Aidol Pflege-Öl
- 23 Aidol Gartenholz-Öle

## Speciální produkty

- 24 Aidol Pflege Set pro dveře a okna
- 25 Injektionscreme  
Schimmel-Stop

## Impregnace na dřevo

- 26 Adolit BAQ Plus\*
- 27 Aidol Anti Insekt Plus\* (HWT\*)
- 28 Přípravky Aidol pro vnitřní dřevěné dílce
- 29 Přípravky Aidol pro venkovní dřevěné dílce

**\* Používejte biocidní přípravky bezpečně. Před použitím si vždy přečtěte údaje na obalu a připojené informace o přípravku.**

## Aidol Holzschutz Creme\*

tenkovrstvá lazura s obsahem účinných látek

### Vlastnosti, použití

Aidol Holzschutz-Creme je celosvětově první lazura na dřevo na bázi krému. Nescapává, proto není nutno zakrývat okolní plochy. Proniká hluboko do dřeva a může se zpracovávat jedním nátěrem při nanášení vysokých vrstev. Výrobek je formulován na bázi speciální olejové emulze a je vhodný především pro nátěry venkovních dílců, jako jsou např. ploty, střešní podhledy, zahradní nábytek, pergoly a pod.

**NEREDIT A NEMÍCHAT!**

### Údaje o výrobku

Spotřeba:	8 – 10 m <sup>2</sup> /litr
Velikost balení:	0,75l, 2,5l, 5l,
Ředidlo:	neředit
Čištění náradí:	S 6006
Doba schnutí:	16 - 24 hodin pro další nátěr


### Barevné odstíny

	
Eiche hell	Kiefer
	
Pinie/Lärche	Nussbaum
	
Teak	Mahagoni
	
*Weiss**	Silbergrau**
	
*Farblos	Palisander

\* odstín nesmí být vystaven UV záření

\*\* označené odstíny jsou k dodání na objednávku





## Aidol Langzeit-Lasur

dekorativní, středněvrstvá lazura

### Barevné odstíny



Farblos\*

\* nesmí být vystaven UV záření

### Vlastnosti, použití

Dekorativní středněvrstvá lazura pro nátěry oken, dveří, obložení a podobně. Velice snadno se aplikuje, vytváří dokonalý povrch, který je odolný vodě a UV-záření. Nátěr je mikroporézní, což umožňuje dřevu „dýchat“ a regulovat vlhkost. Při použití v exteriéru se doporučuje dřevo impregnovat prostředkem s obsahem účinných látek, například HK-Lasur ve stejném odstínu je ideálním řešením.

### Údaje o výrobku

<b>Vydatnost:</b>	12 – 16 m <sup>2</sup> /litr, podle typu a nasákovosti dřeva
<b>Velikost balení:</b>	0,75l, 2,5l, 5l, 20l
<b>Ředidlo: Čištění náradí:</b>	neředte umyjte v S 6006
<b>Doba schnutí:</b>	16 - 24 hodin pro další nátěr



EN 71/3 Bezpečná pro  
dětské hračky



## Aidol HK-Lasur\*

tenkovrstvá lazura s obsahem účinných látek

### Barevné odstíny



\*Weiss\*\*

\* odstín nesmí být vystaven UV záření

\*\* označené odstíny jsou k dodání na objednávku

### Vlastnosti, použití

Tenkovrstvá, impregnační lazura, určená především pro ochranu a dekoraci venkovních povrchů jako obložení, ploty, vrata, pergoly, altány, střešní štíty a další povrchy. Její jedinečné složení umožňuje dokonalou ochranu dřeva proti plísni, zamodránání, hnilobě, řasám, škůdcům, UV záření a vlhkosti.

Dekoratívní lazura na ochranu venkovního dřeva s obsahem rozpouštědel a nejmodernější kombinací účinných látek.

- netrhá se, proniká hluboko do dřeva
- odpuzuje vodu, je prodyšná a reguluje vlhkost
- renovační nátěr je možno provést bez broušení povrchu, pokud byla dříve použita tenkovrstvá lazura

### Údaje o výrobku

Doporučená vydatnost:	10 – 12 m <sup>2</sup> /litr
Velikost balení:	0,75l, 2,5l, 5l, 10l, 20l
Ředidlo: Čištění nářadí:	neředte S 6006
Doba schnutí:	16 - 24 hodin pro další nátěr





## Aidol HK-Lasur Grey-Protect\*

tenkovrstvá impregnační lazura v ryzích tónech šedé

### Barevné odstíny



Granitgrau  
FT 20923



Wassergrau  
FT 20924



Toskanagrau  
FT 20925



Lehmgrau  
FT 20926



Fenstergrau  
FT 20931



Nebelgrau  
FT 20930



Sandgrau  
FT 20927



Anthrazitgrau  
FT 20928



Felsgrau  
FT 20932



Erzgrau  
FT 20929

### Vlastnosti, použití

Aidol HK-Lasur Grey Protect kromě rozsáhlé ochrany neodolného jehličnatého dřeva proti zamodrání a hnilobě umožňuje okamžitě vytvoření rovnoměrné patiny v přirozeném šedém odstínu v celé ploše fasády. Produkt „Grey Protect“ rozšířil spektrum lazury Aidol HK-Lasur, aby odlišil obložení, táflování, ploty, pergoly, zahradní domky, střešní podhledy, štíty a fasády v ryzích tónech šedé od pestrobarevných staveb v sousedství.

### Údaje o výrobku

<b>Vydatnost:</b>	10 – 12 m <sup>2</sup> /litr
<b>Velikost balení:</b>	0,75l, 2,5l, 5l, 10l, 20l
<b>Ředidlo:</b>	neředíte
<b>Čištění náradí:</b>	S 6006
<b>Doba schnutí:</b>	16 - 24 hodin pro další nátěr





## Aidol Fenster- & Türenlasur

silnovrstvá tixotropní lazura

### Barevné odstíny



### Vlastnosti, použití

Silnovrstvá, tixotropní lazura na rozpouštědlové bázi pro dekoraci a ochranu oken, dveří, pergol a pod. Venkovní neošetřené dřevo se doporučuje nejprve ošetřit přípravkem HK-Lasur a poté opatřit dvojnásobným nátěrem Fenster- & Türenlasur.

### Údaje o výrobku

<b>Vydatnost:</b>	12-16 m <sup>2</sup> /litr, podle typu a nasákavosti dřeva
<b>Velikost balení:</b>	0,75l, 2,5l
<b>Ředidlo:</b> <b>Čištění nářadí:</b>	V 101 S 6006
<b>Doba schnutí:</b>	16 - 24 hodin pro další nátěr

\* nesmí být vystaven UV záření



**EN 71/3** Bezpečná pro dětské hračky

HK-Lasur 1x nátěr	Fenster- & Türenlasur 2x nátěr	výsledek
Hemlock	Hemlock	Hemlock
Kiefer	Kiefer	Kiefer
Eiche Hell	Eiche Hell	Eiche Hell
Eiche Hell	Afromorsia	Afromorsia
Hemlock	Walnuss	Walnuss
Eiche Rustikal	Goldeiche	Goldeiche
Eiche Hell	Teak	Teak
Teak	Rotbraun	Rotbraun
Mahagoni hell	Mahagoni hell	Mahagoni hell
Nussbaum	Nussbaum	Nussbaum
Palisander	Palisander	Palisander





## Aidol Holzschutz-Grund\*

ochrana jehličnatých dřevin proti zamodrání a hnilobě

### Barevné odstíny



Farblos



### Vlastnosti, použití

Tento ochranný prostředek na dřevo je vhodný pro preventivní ochranu před zamodráním, hnilobě a plísním pro všechny druhy dřeva v exteriéru, které není v kontaktu se zemí. Prostředek je určen pro impregnaci a základní ošetření jehličnatého i listnatého dřeva. Po zaschnutí (nejméně 24 hodin) můžete provést dokončovací nátěr lazurami, krycími laky nebo barvami. Dokončovací nátěr musí být proveden do 4 týdnů.

### Údaje o výrobku

<b>Vydatnost:</b>	12-14 m <sup>2</sup> /litr, podle typu a nasákavosti dřeva
<b>Velikost balení:</b>	0,75l; 2,5l; 5l
<b>Ředidlo/čistidlo:</b>	neředit/ S6006
<b>Doba schnutí:</b>	minimálně 24 hod. pro další nátěr

## Verdünnung V 101 (ředidlo)

pro ředění alkydových nátěrových hmot

### Vlastnosti, použití

Ředidlo na bázi technického benzínu je jako jediné doporučené pro případné ředění nátěrových hmot jako Fenster und Türenlasur, Venti – Decklack apod., kde ředění přichází v úvahu v případě potřeby získat nižší viskozitu barvy. Ředidlo používejte pro ředění v objemu max. 5 - 10%.



### Údaje o výrobku

<b>Velikost balení:</b>	1l
<b>Spotřeba:</b>	dle potřeby



## Renovier-Lasur

nátěrový systém na bázi rozpouštědel

### Barevné odstíny „FINISH“



*! všechny odstíny k dodání na objednávku*

### Vlastnosti, použití

Kvalitní nátěrový systém skládající se ze základu (Grund) a finální lazury (Finish) na bázi rozpouštědel pro renovaci zešedlých venkovních dřevěných dílců nebo k změně původních tmavých odstínů na světlejší.

- na dřevěné venkovní dílce, které zešedly nebo byly již mnohokrát natřeny tmavými lazurami
- pro barevné sladění starých dílců s novým dílcem (např. oknem nebo balkonem)
- fasádní obložení, přístřešky na auta, okenice, balkonová zábradlí, dřevěné domy, dřevěná okna a dveře, ploty apod.

### Údaje o výrobku

<b>Vydatnost Grund, Finish:</b>	16-24 m <sup>2</sup> /litr, podle typu a nasákavosti dřeva
<b>Velikost balení:</b>	0,75l, 2,5l, 5l
<b>Ředidlo: Čištění náradí:</b>	neředit S 6006
<b>Doba schnutí:</b>	12 hodin pro další nátěr



## Lazury, jejich použití a renovační intervaly

Rosenheimská tabulka, která je určena především pro okenní systémy, ale i pro ostatní účely ukazuje předpokládané časy renovačního intervalu v závislosti na druhu dřeviny, umístění konstrukce a odstínu. Uváděné hodnoty neplatí pouze pro lazury Remmers, ale jsou obecně platné. Platí pravidlo: čím světlejší odstín je vystaven extrémnějším podmínkám, tím kratší je interval renovačních nátěrů.

Druh dřeva		Jehličnatá dřeva	Listnatá dřeva
Namáhání	barevný odstín		
Nepřímé působení klimatu	bez omezení	6 let	6 let a více
Normální přímé působení klimatu	světlý	nehodné	nehodné
	střední	3 roky	4 roky
	tmavý	3 roky	4 roky
Extrémní přímé působení klimatu	světlý	nehodné	nehodné
	střední	2 roky	3 roky
	tmavý	2 roky	3 roky



Dle tloušťky nátěrového filmu rozdělujeme lazury na tenkovrstvé, středněvrstvé a silnovrstvé. Tenkovrstvé lazury mají výhodu hlavně v penetraci do dřeva, t.j. pronikají hlouběji a dovolují dřevu „dýchat“, tzn. že umožňují odpařování vlhkosti. Silnovrstvé vytvářejí na povrchu film, který umožňuje dobrou údržbu ošetřovacími prostředky /Pflege Set na okna nebo dveře/. Je zapotřebí si uvědomit, že použití silnovrstvých lazur je možné pouze na tzv. stabilní konstrukční prvky jako jsou hlavně okna a dveře. Tyto konstrukce totiž minimalizují objemové změny dřeva a tím zamezují popraskání silnovrstvých lazur. Většina ostatních konstrukcí jako jsou především ploty, palubkové obložení domů, zahradní domky a podobně, vyžaduje použití tenkovrstvých lazur. Tyto lazury nevytvářejí prakticky žádnou nebo pouze tenkou vrstvu a odolávají i větším objemovým změnám dřeva.

### Doporučené použití:

tenkovrstvé lazury	HK-Lasur Holzschutz-Creme	ploty, obložení, zahradní domky, terasy, pergoly, zahradní nábytek
středněvrstvé lazury	Langzeit-Lasur, Wetterschutz-Lasur UV+	podhledy, zahradní domky, pergoly, zahradní nábytek
silnovrstvé lazury	Fenster &-Türenlasur Compact-Lasur PU	okna, dveře, pergoly

## Aidol Compact-Lasur PU

dekorativní silnovrstvá lazura na vodní bázi

### Vlastnosti, použití

Silnovrstvá lazura pro dekorativní nátěry dřevěných dílců jako jsou okna, dveře, podhledy, obložení. Její použití je možné v interiéru i exteriéru. Jsou doporučeny 3 nátěry. Mezi jednotlivými nátěry proveďte přebroušení jemným smirkovým papírem a dodržujte 4 hodinovou dobu schnutí mezi nátěry. Při aplikaci v exteriéru se doporučuje ošetřit dřevo přípravkem Aidol Holzschutz-Grund.

### Údaje o výrobku

<b>Vydatnost:</b>	asi 10 m <sup>2</sup> /litr, podle typu a nasákovosti dřeva
<b>Velikost balení:</b>	0,75l; 2,5l
<b>Ředidlo:</b>	voda
<b>Čištění nářadí:</b>	voda + saponát
<b>Doba schnutí:</b>	30 min na dotyk, 4 hodiny pro další nátěr

### Barevné odstíny



Hemlock\*



Eiche hell



Afromorsia



Teak



Kiefer



Nussbaum



Mahagoni



Afzelia



Farblos\*



Palisander

\* doporučujeme nevystavovat UV záření



EN 71/3 Bezpečná pro  
dětské hračky



## Aidol Wetterschutz - Lasur UV+

lazurový gel s nanoabsorbéry UV záření na vodní bázi

### Barevné odstíny



\* **MŮŽE** být vystaven UV záření

### Vlastnosti, použití

Prodyšná, středněvrstvá lazura pro všechny druhy dřeva včetně exotického. Nespárá a poskytuje dřevu ochranu proti UV záření a povětrnostním vlivům. Pro venkovní použití s přímým působením UV záření se doporučuje impregnovat dřevo výrobkem Aidol HOLZSCHUTZ CREME (Farblos) a poté aplikovat dvojnásobný nátěr Aidol WETTERSCHUTZ-LASUR UV+ v odstínech, popřípadě trojnásobný nátěr Aidol WETTERSCHUTZ-LASUR UV+ Farblos.

Použití pro venkovní dřevěné díle jako jsou např. dřevěné domky, venkovní obložení, střešní podhledy, zahradní domky, zahradní nábytek, ploty, přístřešky pro auta, pergoly, hrázdní atd.

### Údaje o výrobku

<b>Vydatnost:</b>	asi 10 m <sup>2</sup> /litr, podle typu a nasákavosti dřeva
<b>Velikost balení:</b>	0,75l; 2,5l; 5l
<b>Ředidlo:</b>	voda
<b>Čištění náradí:</b>	voda + saponát
<b>Doba schnutí:</b>	30 min na dotyk, 4 hodiny pro další nátěr



**EN 71/3** Bezpečná pro dětské hračky



## Aidol Allzweck-Lasur

### dekorativní tenkovrstvá lazura

#### Barevné odstíny



\*nesmí být vystaven UV záření

#### Vlastnosti, použití

Tenkovrstvá lazura pro dekoraci a ochranu vnitřních i venkovních povrchů jako jsou dřevěné zahradní domky, podhledy, vnitřní obložení apod. Jsou doporučeny 2 nátěry s jemným přebroušením po 1. nátěru a s dobou schnutí 4 hodiny mezi nátěry. Lazura je odolná vůči klimatickým vlivům, snadno se aplikuje. Je testována podle DIN EN 71-3 /bezpečnost hraček/. Při aplikaci v exteriéru se doporučuje ošetřit dřevo nejprve přípravkem Aidol Holzschutz-Grund.

#### Údaje o výrobku

<b>Vydatnost:</b>	asi 12-14 m <sup>2</sup> /litr, podle typu a nasákavosti dřeva
<b>Velikost balení:</b>	0,75l; 2,5l; 5l; 20l – pouze na objednávku
<b>Ředidlo:</b>	voda
<b>Čištění náradí:</b>	voda + saponát
<b>Doba schnutí:</b>	30 min na dotyk, 4 hodiny pro další nátěr



**EN 71/3** Bezpečná pro dětské hračky



## Induline SW-910

ochrana příčných řezů /ploty, okna, dveře/

### Barevné odstíny



Farblos

### Vlastnosti, použití

Prostředek chránící řezné a čelní plochy dřeva proti pronikání vlhkosti a tím zamezuje nežádoucím vlivům jako je hniloba dřeva nebo zvětšování objemu natíraných dílců. Vytváří bezbarvý a elastický hydrofobní film. Aplikuje se následně po posledním nátěru až po jeho dokonalém proschnutí (24 - 48 hod.).

### Údaje o výrobku

<b>Vydatnost:</b>	asi 10 m <sup>2</sup> /litr, podle typu a nasákavosti dřeva
<b>Velikost balení:</b>	0,5l, 2,5l
<b>Ředidlo:</b> <b>Čištění náradí:</b>	voda voda + saponát
<b>Doba schnutí:</b>	2 hodiny

## Aidol CAR-2

### Barevné odstíny



Naturbraun

### Vlastnosti, použití

Produkt je určen k nátěrům plotů, kůlů, stožárů, stodol apod. Nátěr je odolný vůči UV-záření, klimatickým vlivům, posypové soli. Obsahuje ochranné prostředky proti řasám a plísním. Aplikují se 1 - 2 nátěry /na nové dřevo/, s dobou schnutí mezi nátěry 4 hodiny.

### Údaje o výrobku

<b>Vydatnost:</b>	asi 10 m <sup>2</sup> /litr, podle typu a nasákavosti dřeva
<b>Velikost balení:</b>	5l
<b>Ředidlo:</b> <b>Čištění náradí:</b>	voda voda + saponát
<b>Doba schnutí:</b>	30 min na dotyk, 4 hodiny pro další nátěr



## Aidol Hartwachs-Öl

tvrdý voskový olej na podlahy a nábytek

### Vlastnosti, použití

Produkt na bázi přírodních olejů a vosku určený k dekoraci a ochraně interiérových dřevěných povrchů jako je nábytek, obklady, podlahy, parkety, schodiště apod. Na rozdíl od lakovaných povrchů vytváří velice tenký film, který umožní dřevu „dýchat“. Umožňuje i dílčí opravy na ploše bez znatelných přechodů mezi původním a novým nátěrem. Je testován podle DIN-EN 71-3 /bezpečnost hraček/.

### Údaje o výrobku

<b>Vydatnost:</b>	až 20 m <sup>2</sup> /litr, podle typu a nasákavosti dřeva
<b>Velikost balení:</b>	0,75l; 2,5l; 20l - pouze Farblos
<b>Ředidlo:</b>	neředit
<b>Čištění nářadí:</b>	S 6006
<b>Doba schnutí:</b>	18 - 24 hodin pro další nátěr

### Barevné odstíny



Eiche rustikal



Hemlock



Kiefer



Kastanie



Nussbaum



Pinie



Teak



Farblos



EN 71/3 Bezpečná pro  
dětské hračky





## Aidol Treppen -& Parkettlack

polyuretanový lak na podlahy, korek, nábytek

### Barevné odstíny



Farblos

Seidengläzend  
(hedvábně lesklý)

Seidenmatt  
(hedvábně matný)

### Vlastnosti, použití

Vodou ředitelný lak na bázi polyuretanu. Dřevo musí být suché, nemastné. Aplikujte štětcem /na vodou ředitelné barvy/ nebo válečkem /moher,flok/ s krátkým chlupem. Lak je vhodný na nábytek, obložení zde aplikujte 2 nátěry, při aplikaci na podlahy, schodiště, korkové podlahy – aplikujte 3 nátěry. Dřevo by mělo být před nátěrem přebroušeno brusným papírem o zrnitosti 100-120. Je testován podle DIN-EN 71-3 /bezpečnost hraček/.

### Údaje o výrobku

<b>Vydatnost:</b>	asi 10 m <sup>2</sup> /litr, podle typu a nasákavosti dřeva
<b>Velikost balení:</b>	0,75l; 2,5l
<b>Ředidlo:</b>	voda
<b>Čištění nářadí:</b>	voda
<b>Doba schnutí:</b>	4 hodiny pro další nátěr



**EN 71/3** Bezpečná pro  
dětské hračky



## Aqua PL-413-Parkettlack

zátěžový lak na podlahy, schodiště, haly, veřejné prostory

### Barevné odstíny



Farblos

Seidengläzend  
(hedvábně lesklý)

Seidenmatt  
(hedvábně matný)

### Vlastnosti, použití

Vodou ředitelný lak na bázi polyuretanu. Dřevo musí být suché, nemastné. Aplikujte štětcem /na vodou ředitelné barvy/ nebo válečkem /moher,flok/ s krátkým chlupem. Lak je vhodné použít na silně namáhané dřevěné povrchy jako jsou parkety, podlahy. Lze použít i na korkové podlahy. Aplikujte 3 nátěry s přebroušením po jednotlivých vrstvách. /brusný papír o zrnitosti 100-120/ Lak je odolný vůči vodě, alkoholu apod. Je mimořádně odolný vůči oděru a poškrábání.

### Údaje o výrobku

<b>Vydatnost:</b>	asi 10 m <sup>2</sup> /litr, podle typu a nasákavosti dřeva
<b>Velikost balení:</b>	5l
<b>Ředidlo:</b>	voda
<b>Čištění náradí:</b>	voda + saponát
<b>Doba schnutí:</b>	30 min na dotyk, 4 hodiny pro další nátěr





## Aidol Treppen -& Parkettpflege

prostředek na údržbu všech typů podlah

### Barevné odstíny



Farblos



### Vlastnosti, použití

Přípravek na udržování podlah. Lze použít na všechny typy podlah lakovaných, laminátových, PVC a linolea, podlah z přírodního nebo umělého kamene. Přípravek se používá pro první i následné údržby. Odpuzuje prach a špínu, povrch se snadno udržuje. Film, který výrobek vytváří zajišťuje protiskluznost.

### Údaje o výrobku

<b>Vydatnost:</b>	až 30 m <sup>2</sup> /litr, při první údržbě
<b>Velikost balení:</b>	1l
<b>Ředidlo:</b>	voda
<b>Čištění náradí:</b>	voda
<b>Udržovací péče:</b>	250 ml na 10 l vody

## Aidol Hartwachs Polish

prostředek na údržbu povrchů natřených Hartwachs -Öl

### Barevné odstíny



Farblos



### Vlastnosti, použití

Přípravek na udržování podlah nebo nábytku ošetřeného Hartwachs Öl. Přípravek se používá pro první i následné údržby. Odpuzuje prach a špínu, povrch se snadno udržuje. Film, který výrobek vytváří, zajišťuje protiskluznost.

### Údaje o výrobku


<b>Vydatnost:</b>	až 10-20 m <sup>2</sup> /litr při první údržbě
<b>Velikost balení:</b>	1l
<b>Ředidlo:</b>	voda
<b>Čištění náradí:</b>	voda
<b>Udržovací péče:</b>	250 ml na 10 l vody



## Aidol Venti-Decklack

krycí lak na okna, dveře, podhledy

### Barevné odstíny



Weiss

### Vlastnosti, použití

Vysoce kvalitní email vyrobený na bázi alkydové pryskyřice, který se řadí do kategorie „High solid“ laků. Je mikroporézní, pružný a velice dobře kryje i ostřejší hrany. Jeho použití je rozmanité od nátěrů oken, dveří až po nátěry plotů a zahradních domků. Pro použití v interiéru i exteriéru doporučujeme 2 nátěry. Mezi jednotlivými nátěry proveďte přebroušení jemným smirkovým papírem. Pro venkovní použití je vhodné dřevo nejprve ošetřit produktem Holzschutzgrund.

### Údaje o výrobku

<b>Vydatnost:</b>	asi 10 m <sup>2</sup> /litr, podle typu a nasákavosti dřeva
<b>Velikost balení:</b>	0,75l; 2,5l; 5 l
<b>Ředidlo:</b> <b>Čištění náradí:</b>	V 101 S 6006
<b>Doba schnutí:</b>	16 - 24 hodin pro další nátěr



**EN 71/3** Bezpečná pro dětské hračky




## Aidol Dekorwachs-Lasur

vosková emulze na nábytek, obložení

### Barevné odstíny



Farblos



Weiss

### Vlastnosti, použití

Vosková emulze na bázi včelího vosku, přírodní pryskyřice a lněné fermeže na ochranu a dekoraci dřeva v interiéru. Použití je na veškeré interiérové dřevo jako obklady, stropy, nábytek. Lze použít i v extrémně vlhkých prostorách jako jsou koupelny. Aplikujte 1 – 2 nátěry.

### Údaje o výrobku

<b>Vydatnost:</b>	10 až 12 m <sup>2</sup> /litr, podle typu a nasákavosti dřeva
<b>Velikost balení:</b>	0,75l; 2,5l
<b>Ředidlo:</b>	neředit
<b>Čištění nářadí:</b>	voda + saponát
<b>Doba schnutí:</b>	2 - 5 hodin pro další nátěr





## Aidol Pflege-Öl

### Barevné odstíny



Teak



Lärche



Bangkirai



Farblos\*

\*nesmí být vystaven UV záření

### Vlastnosti, použití

Olej na zahradní nábytek, pochozí dřevěné podlahy a rošty. Produkt vyrobený na bázi lněného oleje je určen k ochraně a dekoraci zahradního nábytku a dřevěných palub z tvrdého, exotického dřeva, případně Thermowoodu (tepelně opracovaného dřeva). Povrch opatřený tímto olejem je vysoce vodě odolný, mikroporózní, což umožňuje dřevu dýchat. Doporučuje se vždy před sezónou pohledově zkontrolovat funkčnost, která se projevuje shlukováním malých kapiček vody ve větší. V případech, kdy se již voda vsakuje do dřeva, je nutné nátěr obnovit. Olej lze použít i na měkké dřevo. V těchto případech je nutné nejprve použít vhodnou impregnaci (Aidol Holzschutz-Grund) a počítat s každoroční obnovou nátěru.

### ochrana dřeva v exteriéru

### Údaje o výrobku

<b>Vydatnost:</b>	10-12 m <sup>2</sup> /litr, podle typu a nasákavosti dřeva
<b>Velikost balení:</b>	0,75l; 2,5l; 5 l
<b>Ředidlo:</b>	neředit
<b>Čištění nářadí:</b>	S 6006
<b>Doba schnutí:</b>	16 - 24 hodin pro další nátěr



**EN 71/3** Bezpečná pro dětské hračky



## Aidol Gartenholz-Öle

oleje nové generace na zahradní nábytek a dřevěné terasy s trojnásobnou délkou životnosti oproti standardním olejům

### Barevné odstíny



Teak-Öl



Bangkirai-Öl



Universal-Öl  
farblos



Lärche-Öl



Douglassien-Öl

### Vlastnosti, použití

Tento ochranný a dekorační produkt je vhodný na vskerý zahradní nábytek a venkovní terasy z exotických dřevin jako Teak, Bangkirai, Douglasska, Iroko, Massaranduba, také na Thermowood, ale i jehličnaté dřeviny typu modřín, smrk, borovice, jedle apod.

Oleje jsou rychleschnoucí, to znamená, že celý pracovní proces zvládnete během jednoho dne.

V případě jejich použití na jehličnaté dřevo je nutné nejprve použít vhodnou impregnaci – Aidol Holzschutz-Grund.

Universal-Öl /bezbarvý a univerzální na všechny typy dřevin/ se dá použít pro venkovní prostředí vzhledem k použitým UV blokům a stabilizátorům ligninu. Je nutné ale počítat s jedním nátěrem navíc a kratším renovačním intervalem.

### Údaje o výrobku

<b>Vydatnost:</b>	16-20 m <sup>2</sup> /litr u tvrdých dřevin 12-16 m <sup>2</sup> /litr u jehličnatých dřevin v závislosti na nasákavosti dřeva
<b>Velikost balení:</b>	0,75l; 2,5l; 5 l
<b>Ředidlo:</b>	neředit
<b>Čištění nářadí:</b>	voda
<b>Doba schnutí:</b>	4 hodiny mezi dvěma nátěry oleje



## Aidol Pflege Set pro dveře a okna

čisticí prostředek a ochranný balzám

### Vlastnosti, použití

Souprava čisticího prostředku a balzámu pro ošetření natřených oken a dveří. Pravidelné používání prodlužuje renovační intervaly a životnost povrchů. U nátěrových systémů vyrobených na bázi alkydových pryskyřic dochází každoročně vlivem působení UV záření ke snižování síly nátěrového systému. Dá se tedy zjednodušeně říci, že pravidelné používání Pflege Setu prodlužuje životnost nátěrového systému dvojnásobně. Použití Pflege Setu je vhodné na všechny typy nátěrů tzn. na vodou ředitelné i rozpouštědlové systémy.

### Údaje o výrobku

Velikost balení:

250 ml čistič + balzám





## Injektionscreme



### Vlastnosti, použití

Injektážní krém je ideální a snadnou izolací proti vztlínající vlhkosti. Používá se pro zdivo cihelné, smíšené i zdivo z přírodního kamene včetně opuky, dále pro injektáž zdiva z hliněných cihel nebo zdiva kladeného na hliněnou maltu. Mezi výhody patří snadná aplikace ve formě krému a zpracování nevyžadující odborné znalosti, dále možnost vodorovného vrtání ve spáře za použití příklepové vrtačky a zahradního postřikovače.

### injektážní krém do spáry zdiva

### Údaje o výrobku

<b>Vodorovné vrtání do spáry zdiva:</b>	průměr vrtů (16-22 mm)
<b>Aplikace:</b>	nízkotlaký postřikovač
<b>Spotřeba:</b>	cca 3 l/m <sup>2</sup> průřezu zdiva
<b>Počet plnění (záleží na průměru vrtů)</b>	ø 16-18 dvě plnění ø 20-22 jedno plnění
<b>Velikost balení:</b>	5l, 18l
<b>Poznámka:</b>	max. spotřeba odpovídá nasákavosti cihel a nasákavosti spárové malty

## Schimmel-stop

### Barevné odstíny



Farblos



### Vlastnosti, použití

Přípravek na odstraňování plísní, řas a hub, působící likvidačně, ale i preventivně. Aplikujte ze vzdálenosti 5 – 10 cm na kontaminované místo. Nechte několik minut působit a po té opláchněte vodou. V případě silně znečištěného povrchu opakujte aplikaci.

### Údaje o výrobku

<b>Velikost balení:</b>	mechanický rozprašovač 0,5 l
-------------------------	------------------------------

## Adolit BAQ Plus\*

preventivní ochrana dřeva

### Vlastnosti, použití

Koncentrovaný, vodou nevymyvatelný přípravek pro dlouhodobou ochranu dřeva v interiéru a exteriéru **s regulátorem růstu hmyzu** proti plísním, dřevokazným houbám a dřevokaznému hmyzu. Přípravek splňuje zprísňenou legislativu zařídění chemických látek pro volný prodej, na základě směrnice ES a novely zákona č.336/2003 Sb. o chemických látkách.

### Údaje o výrobku

<b>Typové označení:</b>	F <sub>B</sub> , P, I <sub>B</sub> , 1, 2, 3, SP
<b>Balení:</b>	1kg, 5 kg, 40 kg, 600 kg

Název přípravku	DŘEVO				ZDIVO
	náter, postřik, ponořování		máčení		náter, postřik
	Interiér	Exteriér	Interiér	Exteriér	Interiér, exteriér
<b>Adolit BAQ Plus</b>	(tř. 1, 2)	(tř. 3)	(tř. 1, 2)	(tř. 3)	(tř. 1, 2, 3)
<b>Ředění (vodou)</b>	1:19 - 1:9	1:4	1:19 - 1:9	1:4	1:4
<b>Min. příjem kon. g/m<sup>2</sup></b>	20	60	20	60	60
<b>Dop. počet ošetření (dle povrchu a vlhkosti)</b>	1 - 2x	2 - 3x	30 - 60 min.	24 hod.	2 - 3x
<b>Doba ochrany</b>	*	**	*	**	

V exteriéru je nutné překrytí vhodným nátěrem zabraňujícím tvorbě trhlin.  
Před aplikací dalších nátěrů ( laky, lazury ) doporučena doba zasychání 3 dny  
\* až po dobu životnosti stavby, \*\* doporučena kontrola po 10 letech

### Barevné odstíny



Zelený



Hnědý




Žlutý



Bezbarvý





## Aidol Anti-Insekt Plus (HWT)\*

likvidace dřevokazného hmyzu

### Barevné odstíny



Farblos

### Vlastnosti, použití

Moderní přípravek na likvidaci dřevokazného hmyzu, (např. tesaříka, červotoče a hrbohlavce) na rozpouštědlové bázi, k ošetření památkově chráněných objektů a vzácného historického dřeva (kostely, umělecké předměty, podlahy, obložení, sochy, nábytek, barokní krovky apod.) Výrobek vyznamenán značkou kvality „RAL - přípravek na ochranu dřeva“ č. 921.

### Údaje o výrobku

<b>Typové označení:</b>	Ip, 1, 2, 3, S vč. likvidačního účinku na dřevokazný hmyz
<b>Vydatnost:</b>	1kg přípravku na 3-5 m <sup>2</sup>
<b>Velikost balení:</b>	250 ml, 750 ml, HWT - 5l, 20 l
<b>Aplikace:</b>	natírání, stříkání, injektáž, ponořování



# Přípravky Aidol pro venkovní dřevěné dílce

Dřevěné dílce	Vzhled	Povrch	Pracovní postup
<ul style="list-style-type: none"> <li>obložení fasád</li> <li>okenice</li> <li>balkónová zábradlí</li> <li>střešní přesahy</li> <li>ploty z kvalitního dřeva</li> <li>palisády</li> <li>pergoly</li> <li>besídky</li> <li>přístřešky pro auta</li> <li>pohledové ochranné stěny</li> </ul>	lazurový	<p>porézni, matný povrch</p> <p>polomatný, tenkovrstvý povrch</p> <p>nepoužívat k ošetření podlah</p>	<p>1–2 x Holzschutz-Creme</p> <p>a) 2–3 x HK-Lasur b) 2 x HK-Lasur + 1–2x Langzeit-Lasur c) 1x Holzschutz-Creme + 1–2x Langzeit-Lasur</p> <p>1 x Holschutz-Grund 2 x Allzweck-Lasur</p>
	krycí	<p>u bílých a světlých odstínů</p> <p>u středních a tmavých barevných odstínů</p>	<p>1 x Holschutz-Grund 2 x Isoliergrund 1 x Deckfarbe</p> <p>1 x Holschutz-Grund 2 x Deckfarbe</p>
<ul style="list-style-type: none"> <li>zahradní nábytek z tvrdého dřeva</li> </ul>	lazurový	<p>olejový vzhled</p> <p>polomatný, tenkovrstvý povrch</p>	<p>2 x Pflege-Öl 2 x Gartenholz-Öle</p> <p>2 x Langzeit-Lasur</p>
	krycí	pro uzavřený, polomatný povrch	2 x Venti-Decklack
<ul style="list-style-type: none"> <li>dřevěné podlahy</li> <li>můstky</li> <li>lávky</li> </ul>	lazurový	<p>naolejovaný vzhled, zvláště na tvrdém dřevu</p>	<p>2 x Pflege-Öl 2 x Gartenholz-Öle</p>
		<p>porézni, matný povrch na málo odolném dřevu</p>	2 x HK-Lasur
<ul style="list-style-type: none"> <li>ploty</li> <li>kůly</li> <li>stožáry</li> <li>stodoly</li> <li>bednění</li> </ul>	lazurový	<p>cenově příznivý výrobek zvláště pro staré dřevěné dílce natřené CAR-2</p>	2 x CAR-2
		<p>k dostání i v odstínu solně zeleně, zvláště pro tlakově impregnované dřevo</p>	2 x Wetterschutz-Öl
<ul style="list-style-type: none"> <li>okna venkovní</li> <li>dveře</li> <li>zimní zahrady</li> </ul>	lazurový	silnovrstvý, polomatný povrch (kompletní skladba)	<p>1 x HK-Lasur 2 x Fenster- &amp; Türenlasur</p>
	krycí		<p>1 x Holschutz-Grund 2 x Venti-Decklack</p>

## Přípravky Aidol pro vnitřní dřevěné dílce

Dřevěné dílce	Vzhled	Povrch	Pracovní postup
<ul style="list-style-type: none"> <li>▪ stropy a obložení stěn</li> </ul>	lazurový bezbarvý	polomatný povrch	2 x Allzweck-Lasur 1 x Hartwachs-Öl
	krycí	přírodní vzhled povrchu	2 x Dekorwachs-Lasur
krycí		u bílých a světlých odstínů	2 x Isoliergrund 1 x Deckfarbe
	krycí	u středních a tmavých odstínů	2 x Deckfarbe
<ul style="list-style-type: none"> <li>▪ nábytek z masivního dřeva</li> <li>▪ parkety</li> <li>▪ schody</li> <li>▪ korek</li> </ul>		olejový bezbarvý	porézní, polomatný povrch, údržba pomocí Hartwachs –Polisch
	uzavřený povrch, údržba pomocí Treppen- & Parkettpflege		2 x Treppen- & Parkettlack
<ul style="list-style-type: none"> <li>▪ vnitřní dveře</li> </ul>	bezbarvý	na uzavřený povrch	2 x Treppen- & Parkettlack
		porézní, polomatný povrch, údržba pomocí Hartwachs –Polisch	2 x Hartwachs-Öl
<ul style="list-style-type: none"> <li>▪ vnitřní dveře</li> </ul>	krycí	uzavřený, polomatný povrch	2 x Venti-Decklack

**Poznámka:** Pro zušlechštění vnitřních dřevěných dílců není zapotřebí ochrana proti škůdcům.

# VÁŠ DŮM, BYT NEBO CHALUPA A NAŠE VÝROBKY



1

HK-Lasur  
strana 6, 7



1

Holzschutz Creme  
strana 4



1

Wetterschutz-Lasur UV  
strana 13



3

Holzschutz-Grund  
strana 9



2

Langzeit Lasur  
strana 5



4

Venti-Decklack  
strana 20




5

Treppen- & Parkettlack  
strana 17



7

Allzweck-Lasur  
strana 14





14

**Pflege-Öl**  
strana 22



13

**CAR-2**  
strana 15



15

**Aidol BAQ Plus**  
strana 26



13

**Fenster- & Türenlasur**  
strana 8



8

**Dekorwachs-Lasur**  
strana 21



9

**Hartwachs-Öl**  
strana 16



14

**Gartenholz-Öle**  
strana 23



11

**Pflege-set**  
strana 24

